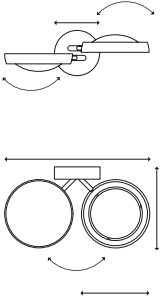


## Nautilus, design by Andrea Tosetto, 2017

Parete

Design deciso e tecnologia di puntasi fondono in questa famiglia di lampade caratterizzate da una lente convessa che proietta la luce a LED dove serve o dove piace di più, per un risultato di efficienza e personalizzazione. Versatili e dinamiche, a parete, a soffitto o a sospensione, in diverse versioni e finiture, le lampade Nautilus soddisfano innumerevoli esigenze di illuminazione, dalle più funzionali a quelle particolarmente decorative, sia in ambito residenziale che professionale.



Nautilus Wall	Sorgente luminosa	Struttura: Alluminio	Diffusore: Alluminio	Codice
	LED • 3000 K • 2 x 12W   2420 lm • 220-240V • CRI 90 • MacAdam 3-Step LED e driver incluso	● Bianco Opaco 9010	● Bianco Opaco 9010	165151
		◡ Cromo	● Bianco Opaco 9010	165106
		◡ Cromo	◡ Cromo	165108
		● Nero Opaco 9005	● Nero Opaco 9005	165152
		◡ Cromo	● Nero Opaco 9005	165107
	LED • 2700 K • 2 x 12W   2230 lm • 220-240V • CRI 90 • MacAdam 3-Step LED e driver incluso	● Champagne Opaco	● Champagne Opaco	165153
		● Bianco Opaco 9010	● Bianco Opaco 9010	165148
		◡ Cromo	● Bianco Opaco 9010	165101
		◡ Cromo	◡ Cromo	165103
		● Nero Opaco 9005	● Nero Opaco 9005	165149
	◡ Cromo	● Nero Opaco 9005	165102	
	● Champagne Opaco	● Champagne Opaco	165150	

Peso netto: 1.15 kg

Peso lordo: 1.63 kg


Colli: N°1


Volume: 0.008 m³



IP40



Energy Saving 

Dim Triac 

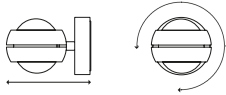
## Nautilus Mini

### Sorgente luminosa

### Struttura: Metallo

### Diffusore: Alluminio

### Codice



- LED
- 2700 K
  - 2 x 6W | 1120 lm
  - 220-240V
  - CRI 90
  - MacAdam 3-Step

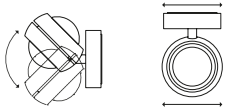
LED e driver incluso

● Nero Opaco 9005 —

165142

● Bianco Opaco 9010 —

165141



- LED
- 3000 K
  - 2 x 6W | 1210 lm
  - 220-240V
  - CRI 90
  - MacAdam 3-Step

LED e driver incluso

● Bianco Opaco 9010 —

165146

● Nero Opaco 9005 —

165147

Peso netto: 0.75 kg

Peso lordo: 0.95 kg

Colli: N°1

Volume: 0.008 m³



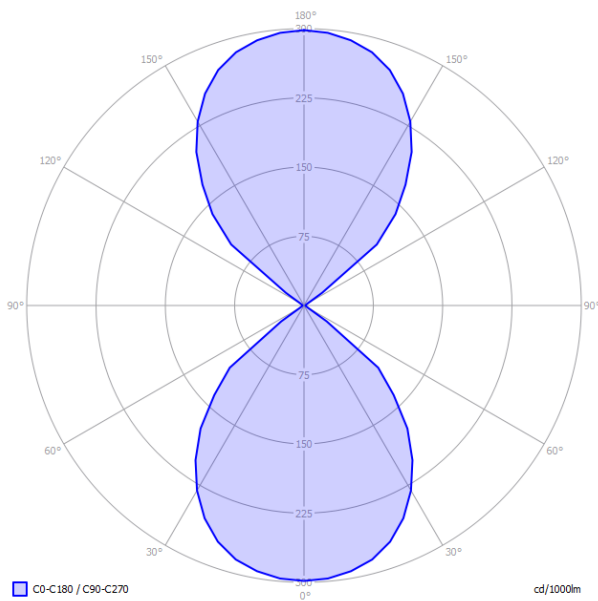
IP20

Energy Saving

Dim Triac

## Diagramma polare

## Nautilus Wall



### LED

- 3000 K
- 2 x 6W | 1210 lm
- 220-240V
- CRI 90
- MacAdam 3-Step

LED e driver incluso

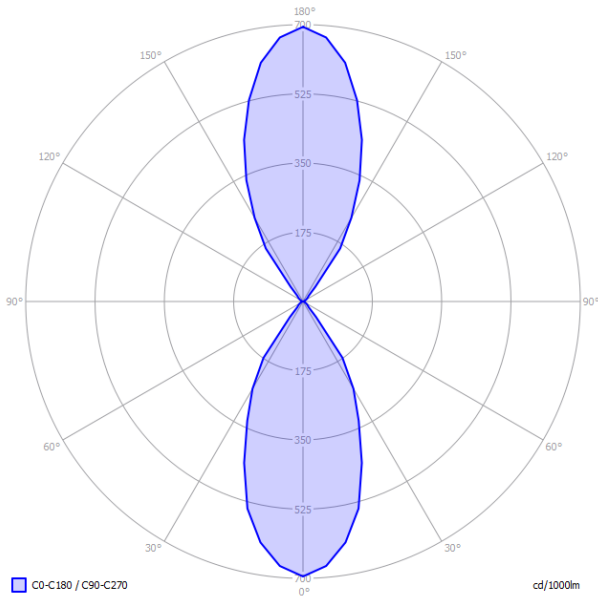
### LED

- 2700 K
- 2 x 6W | 1120 lm
- 220-240V
- CRI 90
- MacAdam 3-Step

LED e driver incluso

## Diagramma polare

## Nautilus Mini



- LED
- 3000 K
  - 2 x 6W | 1210 lm
  - 220-240V
  - CRI 90
  - MacAdam 3-Step

LED e driver incluso

- LED
- 2700 K
  - 2 x 6W | 1120 lm
  - 220-240V
  - CRI 90
  - MacAdam 3-Step

LED e driver incluso

## Altre applicazioni di Nautilus



Soffitto



Sospensione