

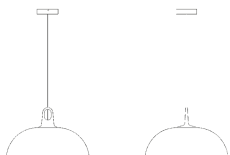












JIM dome,
Design by Patrick Norguet

Modèle JIM dome

Immédiateté de fonction, simplicité des lignes, matériaux durables, infinie modularité.

S'inspirant des abat-jours des ateliers d'artistes du début du XXe siècle, JIM est un système de suspensions arborant des formes distinctives et une composition polyvalente qui s'adapte à tous les styles d'habitation. La gamme chromatique souligne encore plus la polyvalence de JIM : les deux finitions disponibles pour les diffuseurs peuvent s'assortir, au choix, aux deux différentes tonalités du crochet de soutien.



| JIM dome | Source lumineuse | Monture: Metal | Diffuseur: Metal | Hook : Methacrylate | Code |
|--|--|--|--|---|------------|
|  | E27 A60 LED 1 x Max 25 W Ampoule non incluse |  Matte Black – 9005 |  Matte White – 9010 |  Grey | 16924 2800 |
| | |  Matte Black – 9005 |  Matte White – 9010 |  Honey | 16924 6600 |
| | |  Matte Champagne |  Matte White – 9010 |  Grey | 16924 2700 |
| | |  Matte Champagne |  Matte White – 9010 |  Honey | 16924 6500 |



Poids net: 2.20 kg

Colis: 2



IP20



TRIAC

220-240V

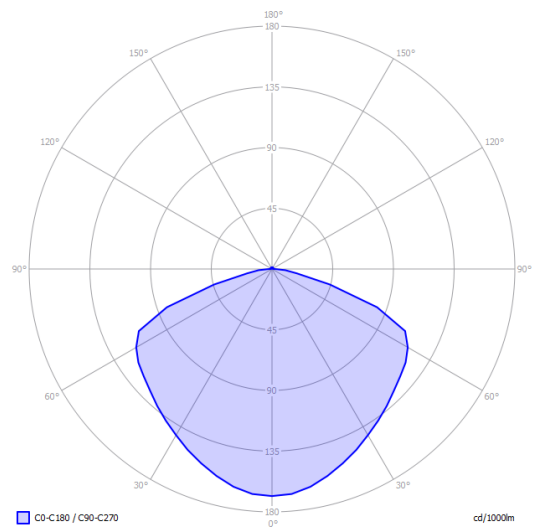


DALI
CONTROLLABLE


JIM dome

Données Photométriques

E27 A60 LED
1 x Max 25 W



Autres applications JIM dome



JIM bell

JIM cone

JIM cylinder