

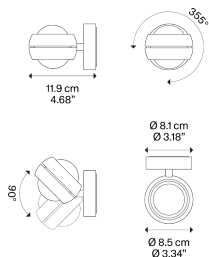
Nautilus, design by Andrea Tosetto

Modello Nautilus Mini

Design deciso e tecnologia di punta si fondono in questa famiglia di lampade caratterizzate da una lente convessa che proietta la luce a LED dove serve o dove piace di più, per un risultato di efficienza e personalizzazione. Versatili e dinamiche, a parete o a soffitto, in diverse versioni e finiture, le lampade Nautilus soddisfano innumerevoli esigenze di illuminazione, dalle più funzionali a quelle particolarmente decorative, sia in ambito residenziale che professionale.



Nautilus Mini



Sorgente luminosa

AC LED
2700 K
12 W
950 lm
220–240 V
CRI 90
MacAdam 3–Step

or

AC LED
3000 K
12 W
1030 lm
220–240 V
CRI 90
MacAdam 3–Step

LED incluso

Struttura: Metallo

● Bianco Opaco – 9010

● Nero Opaco – 9005

● Champagne Opaco

Codice 2700 K

16552 1027

16552 2027

16552 4527

Codice 3000 K

16552 1030

16552 2030

16552 4530

Peso netto: 0.75 kg

Colli: 1



IP20



TRIAC

220–240V

ERC

DALI
CONTROLLABLE

Classe Energetica



Regolamento di Ecodesign

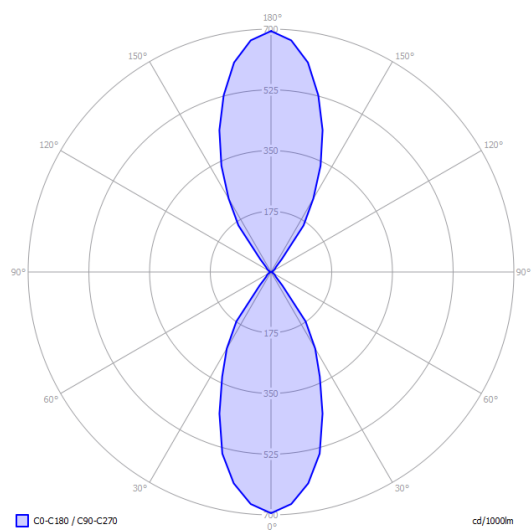
La sorgente luminosa, esclusivamente LED, contenuta in questo apparecchio deve essere sostituita solo dal costruttore o dal suo servizio di assistenza o da personale altrettanto qualificato.



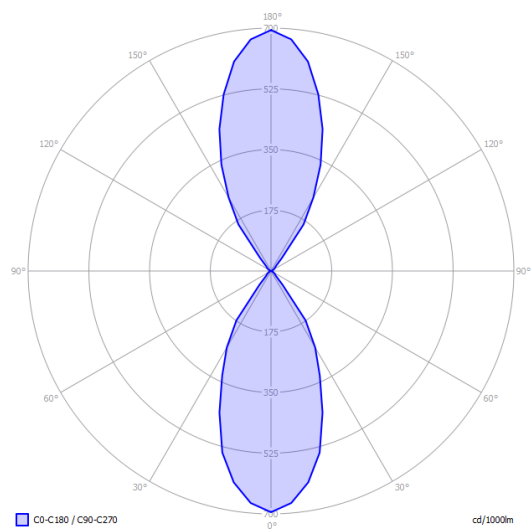
Nautilus Mini

AC LED
2700 K
12 W
950 lm
220–240 V
CRI 90
MacAdam 3–Step

Dati Fotometrici



AC LED
3000 K
12 W
1030 lm
220–240 V
CRI 90
MacAdam 3–Step



Varianti di Nautilus



Nautilus



Nautilus Dim-to-Warm