


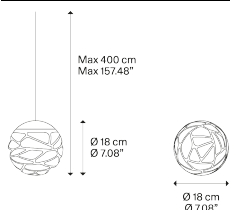
## Kelly Cluster, design by Andrea Tosetto

### Modello Kelly Cluster

Kelly Cluster riformula brillantemente l'intuizione creativa della famiglia di lampade Kelly in una sfera sculturale ed estremamente compatta che, montata su rosone, permette di realizzare composizioni multiple a piacere. Lampada a sospensione in metallo, leggera e vivace grazie ai particolari tagli a laser che creano affascinanti giochi di luci e ombre, è disponibile in tre diverse finiture in grado di far risaltare qualsiasi ambiente.



#### Kelly Cluster






#### Sorgente luminosa




AC LED  
2700 K  
7 W  
1280 lm  
350 mA  
CRI 90  
MacAdam 3-Step

LED e driver inclusi

#### Struttura: Metallo

-  Nero Opaco – 9005
-  Champagne Opaco
-  Testa di Moro NCS S 8005-Y5

#### Diffusore: Vetro

-  Bianco Lucido 14711 2027
-  Bianco Lucido 14711 4527
-  Bianco Lucido 14711 6927

#### Codice

Peso netto: 1.00 kg

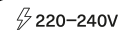
Colli: 1

CE

IP20



 TRIAC

 220-240V

EAC

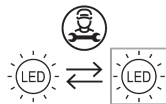
 DALI  
CONTROLLABLE

#### Classe Energetica

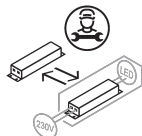
**C**

#### Regolamento di Ecodesign

La sorgente luminosa, esclusivamente LED, contenuta in questo apparecchio deve essere sostituita solo dal costruttore o dal suo servizio di assistenza o da personale altrettanto qualificato.



Il driver LED contenuto in questo apparecchio deve essere sostituito solo dal costruttore o dal suo servizio di assistenza o da personale altrettanto qualificato.



Le sospensioni cluster devono essere installate su rosone: scopri di più su [lodes.com/rosone/](https://lodes.com/rosone/)

## Kelly Cluster

AC LED  
2700 K  
7 W  
1280 lm  
350 mA  
CRI 90  
MacAdam 3-Step

## Dati Fotometrici

